

# SMI 80

# SIMAG

Fabbricatore di Ghiaccio 85 kg  
con Contenitore Incorporato

Gamma completa: SMI 80

## Caratteristiche tecniche

- Scheda elettronica di gestione
- Struttura in acciaio inossidabile con finiture scotch brite
- Raffreddamento ad aria o ad acqua
- Trasmissione diretta
- Accesso facilitato per la manutenzione
- Elevato risparmio idrico ed elettrico
- Dimensioni compatte
- Produzione continua



## Capacità bin interno

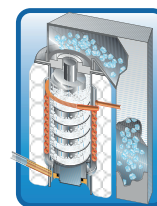
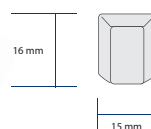


25 kg di ghiaccio

25000 cubetti

## Tipo di ghiaccio

Mojo Ice



8 %

## Dimensioni macchina

Dimensioni nette LxPxA	529 x 626 x 880 mm
Peso netto	51 kg
Dimensioni lorde LxPxA	0 x 0 x 0 mm
Peso lordo	59 kg

## Voltaggio

230/50/1 Versione standard

220-240/60/1 Disponibile su richiesta

## Tecnologia e certificazioni



SEDE DI MILANO  
Ufficio Vendite  
Tel. +39 02 93900215  
e-mail: sales@simag.it  
Ufficio Assistenza  
Tel. +39 02 93960357  
e-mail: service@simag.it

SIMAG FAR EAST  
Ufficio di Singapore  
Tel. ++65 6738 5393  
e-mail: scotsman@scotsman.com.sg

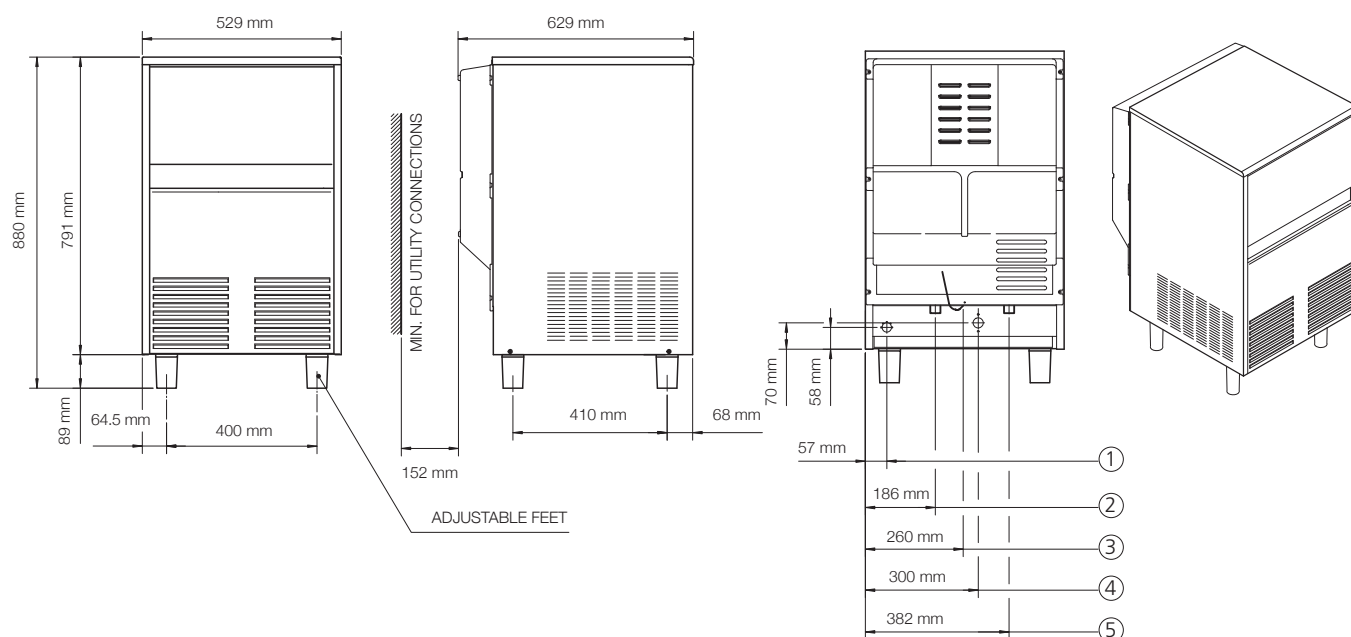
[www.simag.it](http://www.simag.it)

# SMI 80

# SIMAG

Fabbricatore di Ghiaccio 85 kg  
con Contenitore Incorporato

Gamma completa: SMI 80



DRENAGGIO PER GRAVITA'

## Limiti di impiego

	Minimo	Massimo
Temperatura aria	10°C	43°C
Temperatura acqua	5°C	38°C
Pressione acqua	1 bar	5 bar
Voltaggio elettrico	-10 %	+10 %

Le caratteristiche tecniche e i designi sono soggetti a modifiche senza preavviso.

Modello	Voltaggio	Produzione kg/giorno	Potenza assorbita Watt (*)	Refrigerante		Fusibili A	Consumi (**)		
		10°C/10°C		Tipo	Carica kg		kWh/ 100kg	kWh/ 24h	Acqua l/h
SMI 80 A	230/50/1	85	448	R404A	0.430	10	n.a.	n.a.	2.7
SMI 80 W	230/50/1	85	350	R404A	0.420	10	n.a.	n.a.	56.0
SMI 80 A	220/60/1	85	n.a.	R134a	n.a.	10	n.a.	n.a.	n.a.
SMI 80 W	220/60/1	85	n.a.	R404A	n.a.	10	n.a.	n.a.	n.a.

(\*) Potenza assorbita: a 43°C di temperatura ambiente

(\*\*) Consumi acqua: a 32°C Aria and 21°C Acqua